

Elevador inclinado HDP-I

Elevador **HDP-I** Elevador salvaescaleras inclinado

Pertenciente a la gama alta de nuestros elevadores salvaescaleras, el HDP-I está destinado a la eliminación de barreras arquitectónicas mediante desplazamiento inclinado para que los edificios, tanto públicos como privados y sus dependencias, dispongan de un equipo fácil de manejar y totalmente fiable, permitiendo el tránsito a todas las personas con movilidad reducida, vayan o no en silla de ruedas.


Nos es necesaria la realización de foso ya que dispone de una rampa automatizada solidaria a los brazos de protección.

Sistema de impulsión por medio de un **cilindro hidráulico simple efecto** o telescópico sincronizado, de empuje directo, a una presión nominal de 50 bar.



Sistemas de seguridad

Pasamanos plegable, paracaídas hidráulico, dispositivos anti-aplastamiento, pulsador de presión constante.



Consola de mando

Con botonera provista de llavín, pulsador de stop tipo seta, indicador de puesta en servicio y pulsador de subida y bajada



Central hidráulica con electroválvula de arranque y parada progresiva, y pulsador manual de descenso de emergencia.
Velocidad nominal 0,10 m/s

Piso antideslizante.

Maniobra premontada a 24 V, de pulsación a presión constante, el aparato solo funcionará cuando el pulsador esté presionado.

Cuadro eléctrico controlado por automata programable.

Consola con botonera provista de llavín, indicador luminoso verde de puesta en servicio y pulsador de subida y bajada.



Dos paradas


Renivelación automática.

Motor trifásico 1 CV (750 W)

Capacidad de carga: 225 Kg.

Recorrido máximo 8000 mm

Apta para uso de personas



Opcionales

Plegado de base automatizado, mediante "presión constante" del pulsador de planta.

Motor eléctrico monofásico 1,5 CV (1125 W)

Mando a distancia

Llavín con retroceso en sustitución de los pulsadores.

Preparado para intemperie

Otras dimensiones de plataforma y otros acabados consultar.

Seguridad

Todos los aspectos del aparato elevador HDP-i han sido diseñados para cumplir con el más alto estandar de confort y seguridad, y están proyectados para dotar al usuario de total autonomía.

Brazos de protección automatizados con la pulsación de subida o bajada y con sistema de embrague para situaciones de sobreesfuerzo en su movimiento al colisionar con obstáculos.

Dispositivo antiplastamiento bajo la plataforma


Contacto de seguridad en final de recorrido

Protección fija de chapa en zona de guías para evitar atrapamientos con las partes móviles de la plataforma.

Rescatador de emergencia en bajada por corte de suministro eléctrico.

Válvula de seguridad por sobrepresión.

Paracaídas hidráulico.



HDP-I

ELEVADOR HIDRÁULICO
PARA MINUSVÁLIDOS



REYSA
ELEVACIONES



**INSTALACIÓN
EXPRESS**
24

Financiación
hasta en 72
meses

**2 AÑOS
DE GARANTÍA**
Asistencia técnica en su hogar y
sin costes durante 2 años*

SYSTEM CERTIFICATION
ISO 9001
ES16/20683
SGS



Agencia de Servicios Sociales y Dependencia de Andalucía
CONSEJERÍA DE IGUALDAD, SALUD Y POLÍTICAS SOCIALES

Consiga todas las ventajas de su tarjeta sesentaycinco de la junta de Andalucía

C/Pie solo seis nº 12 - 41500
ALCALÁ DE GUADAÍRA (SEVILLA)

955 61 69 26 659 36 55 91

<http://www.elevadoresreysa.com>
<http://www.sillasalvaescaleras.es>